



УПРАВЛЕНИЕ ФЕДЕРАЛЬНОЙ СЛУЖБЫ
ГОСУДАРСТВЕННОЙ СТАТИСТИКИ
ПО РЕСПУБЛИКЕ КРЫМ И Г. СЕВАСТОПОЛЮ

Объем отгруженных товаров промышленного производства по г. Севастополю



за январь—август 2022 года



УПРАВЛЕНИЕ ФЕДЕРАЛЬНОЙ СЛУЖБЫ
ГОСУДАРСТВЕННОЙ СТАТИСТИКИ
ПО РЕСПУБЛИКЕ КРЫМ
И Г. СЕВАСТОПОЛЮ

Объем отгруженных товаров промышленного производства

г. Севастополь

за январь—август 2022 года

- 01 Отгружено товаров собственного производства, выполнено работ и услуг собственными силами промышленными видами деятельности
- 02 Отгружено товаров собственного производства, выполнено работ и услуг собственными силами основными видами обрабатывающих производств
- 03 Производство изделий колбасных, включая изделия колбасные для детского питания
- 04 Производство рыбы переработанной и консервированной, ракообразные и моллюски
- 05 Производство напитков





УПРАВЛЕНИЕ ФЕДЕРАЛЬНОЙ СЛУЖБЫ
ГОСУДАРСТВЕННОЙ СТАТИСТИКИ
ПО РЕСПУБЛИКЕ КРЫМ
И Г. СЕВАСТОПОЛЮ

Объем отгруженных товаров промышленного производства

г. Севастополь
за январь—август 2022 года

- 06 Производство пищевых продуктов
- 07 Производство одежды
- 08 Производство продуктов минеральных, неметаллических и прочих
- 09 Ремонт и монтаж машин и оборудования
- 10 Обеспечение электрической энергией, газом и паром; кондиционирование воздуха



ОТГРУЖЕНО ТОВАРОВ СОБСТВЕННОГО ПРОИЗВОДСТВА, ВЫПОЛНЕНО РАБОТ И УСЛУГ СОБСТВЕННЫМИ СИЛАМИ ПРОМЫШЛЕННЫМИ ВИДАМИ ДЕЯТЕЛЬНОСТИ

январь-август 2022 г. в % к январю-августу 2021 г.




28504,9
млн рублей

Промышленное производство



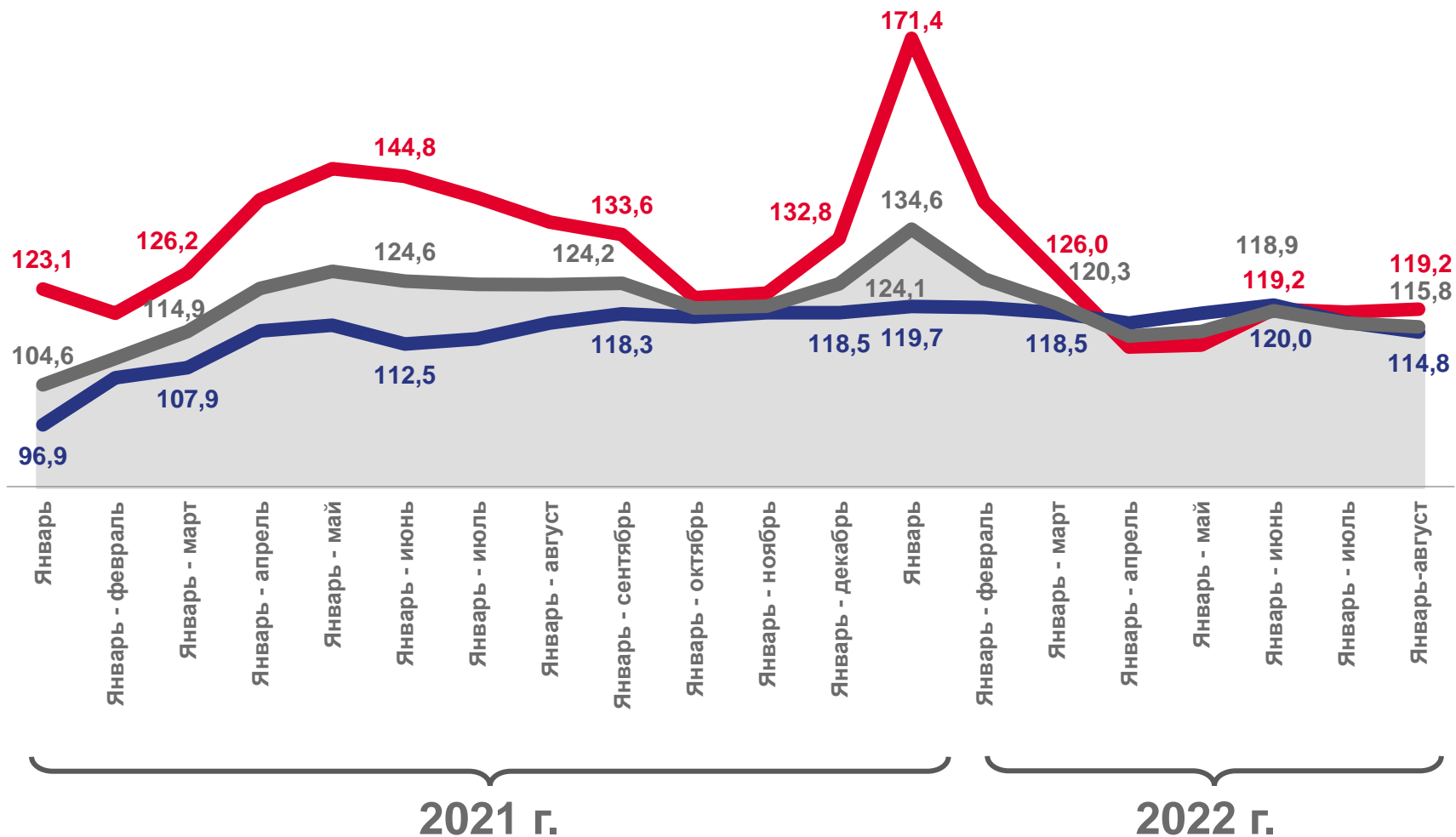
12262,2
млн рублей

Обработывающие производства



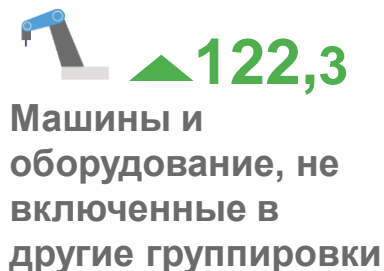
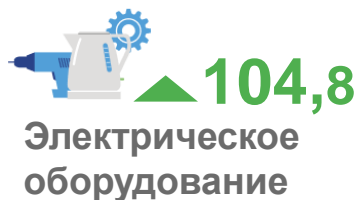
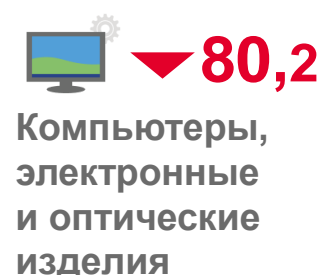
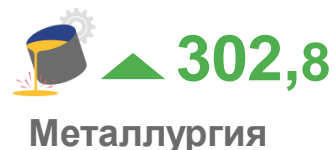





12915,9
млн рублей

Обеспечение электрической энергией, газом и паром



ОТГРУЖЕНО ТОВАРОВ СОБСТВЕННОГО ПРОИЗВОДСТВА, ВЫПОЛНЕНО РАБОТ И УСЛУГ СОБСТВЕННЫМИ СИЛАМИ ОСНОВНЫМИ ВИДАМИ ОБРАБАТЫВАЮЩИХ ПРОИЗВОДСТВ

январь-август 2022 г. в % к январю-августу 2021 г.



ПРОИЗВОДСТВО ИЗДЕЛИЙ КОЛБАСНЫХ, ВКЛЮЧАЯ ИЗДЕЛИЯ КОЛБАСНЫЕ ДЛЯ ДЕТСКОГО ПИТАНИЯ

август 2022 г.



32,1 тонн 

Изделия колбасные вареные, в том числе фаршированные



32,1 тонн 

Изделия колбасные копченые



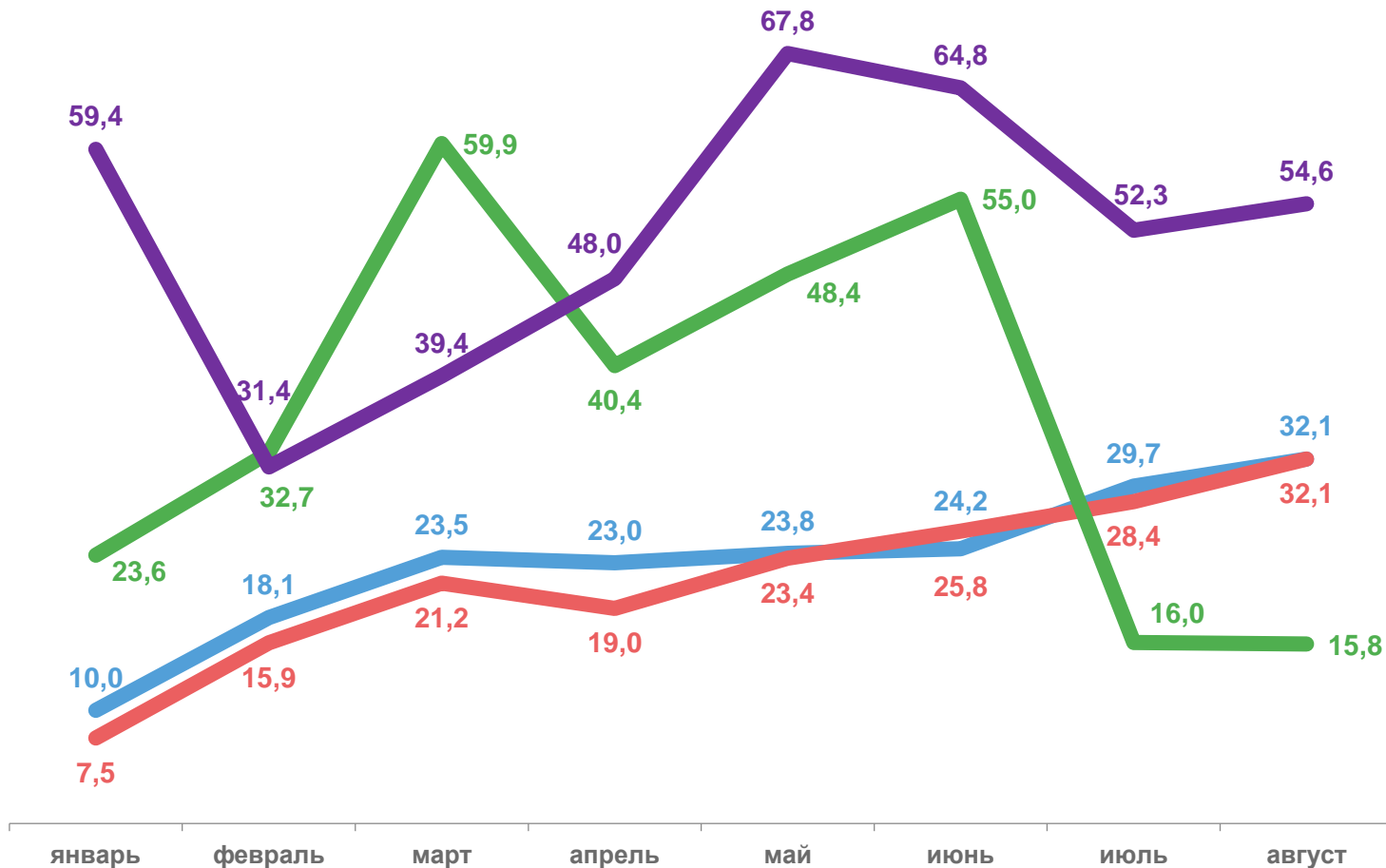
15,8 тонн 

Продукты из мяса и мяса птицы



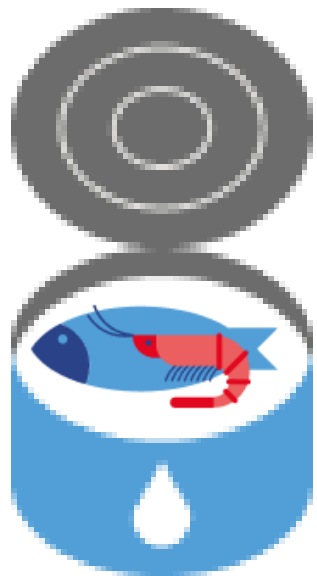
54,6 тонн 

Полуфабрикаты мясные, мясосодержащие, охлажденные, замороженные



ПРОИЗВОДСТВО РЫБЫ ПЕРЕРАБОТАННОЙ И КОНСЕРВИРОВАННОЙ, РАКООБРАЗНЫЕ И МОЛЛЮСКИ

август 2022 г.




4740,0 тонн ▼ **2031,5** тонн

в августе 2021 г.

в августе 2022 г.

Рыба переработанная и консервированная, ракообразные и моллюски



Рыба мороженая

2021 г.

2022 г.

4307,7 тонн ▼ **1760,2** тонн



Рыба, приготовленная или консервированная другим способом; икра и заменитель икры

424,3 тонн ▼ **268,4** тонн

ПРОИЗВОДСТВО НАПИТКОВ

август 2022 г.

Тысяча декалитров



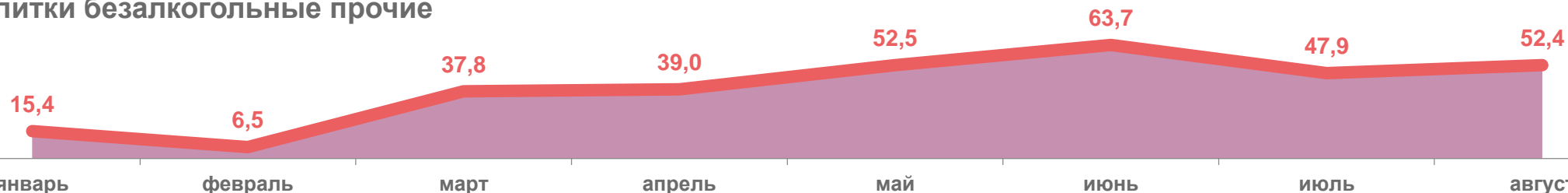
Пиво, кроме отходов пивоварения



Воды минеральные природные упакованные, воды питьевые упакованные, не содержащие сахара, подсластителей, ароматизаторов и других пищевых веществ



Напитки безалкогольные прочие



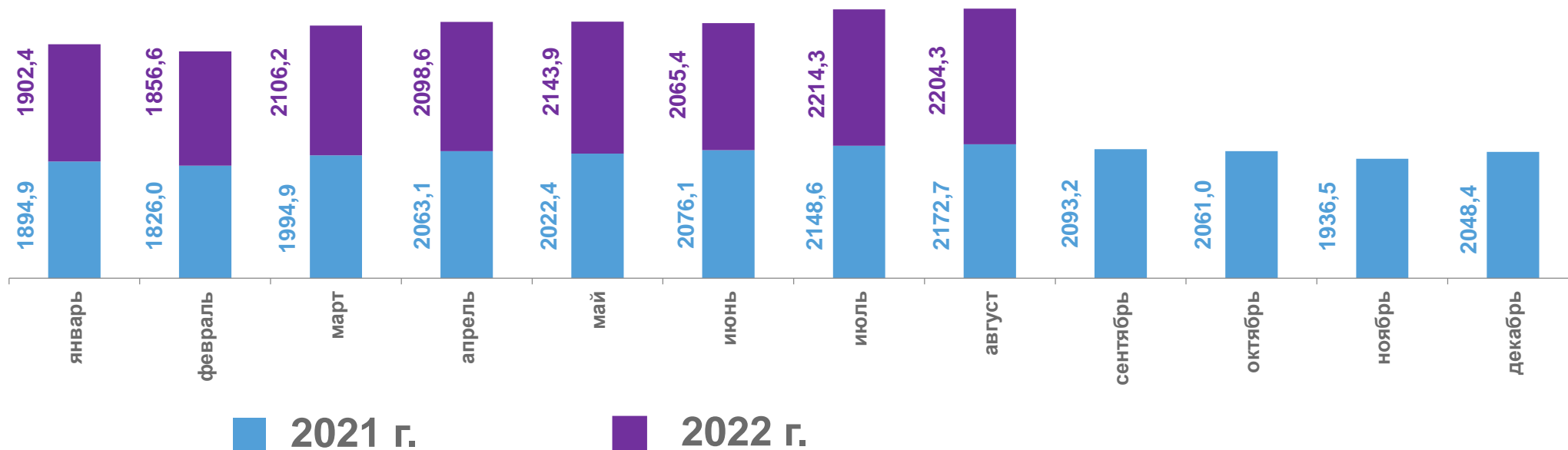
ПРОИЗВОДСТВО ПИЩЕВЫХ ПРОДУКТОВ

август 2022 г.



2204,273 тонн

Изделия хлебобулочные недлительного хранения



149,268 тонн

Изделия мучные кондитерские, торты и пирожные недлительного хранения



16,995 тонн

Печенье и пряники и аналогичные изделия; печенье сладкое; вафли и вафельные облатки; торты и пирожные длительного хранения




2,241 тонн

Какао, шоколад и изделия кондитерские сахаристые

ПРОИЗВОДСТВО ОДЕЖДЫ

август 2022 г.

ТЫСЯЧ ШТУК




Спецодежда

1,017

В августе 2022 г.

9,322

В январе – августе 2022 г.



Комплекты, костюмы, куртки (пиджаки) и блейзеры мужские производственные и профессиональные

0,048

В январе – августе 2022 г.




Спецодежда прочая

0,323

В августе 2022 г.

4,375

В январе – августе 2022 г.



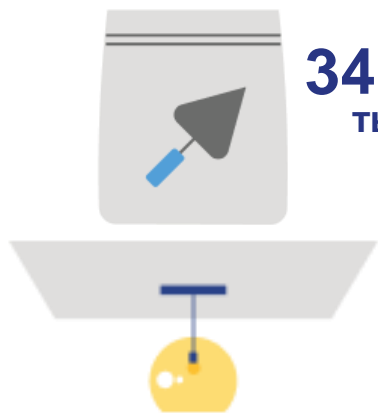
Брюки мужские, комбинезоны с нагрудниками и лямками (полукомбинезоны), бриджи и шорты производственные и профессиональные

0,035

В январе – августе 2022 г.

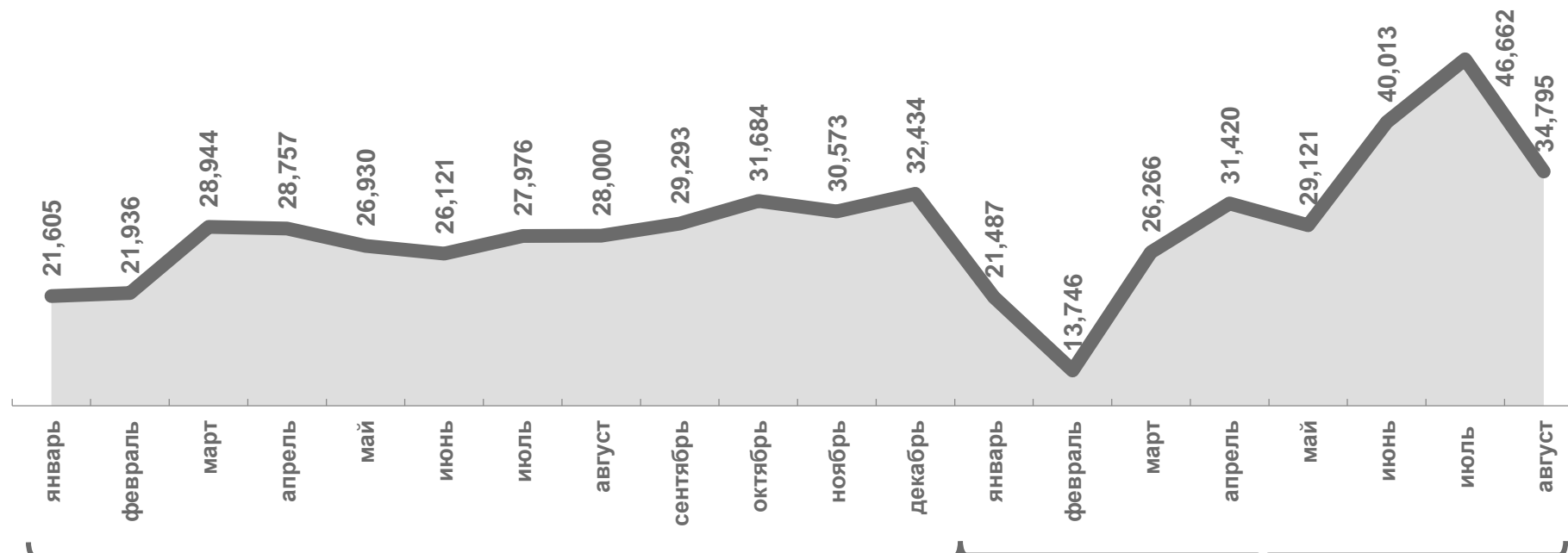
ПРОИЗВОДСТВО ПРОДУКТОВ МИНЕРАЛЬНЫХ, НЕМЕТАЛЛИЧЕСКИХ И ПРОЧИХ

август 2022 г.



34,795
тыс. м³

Бетон готовый для заливки
(товарный бетон)



2021 г.

2022 г.



0,456 тыс. м³

Плиты, панели и настилы
перекрытий и покрытий
железобетонные



1,830 тыс. м³

Блоки и прочие изделия сборные
строительные для зданий и сооружений из
цемента, бетона или искусственного камня



25,362 тыс. м³

Смеси строительные

РЕМОНТ И МОНТАЖ МАШИН И ОБОРУДОВАНИЯ

август 2022 г.



140739 тыс. руб..

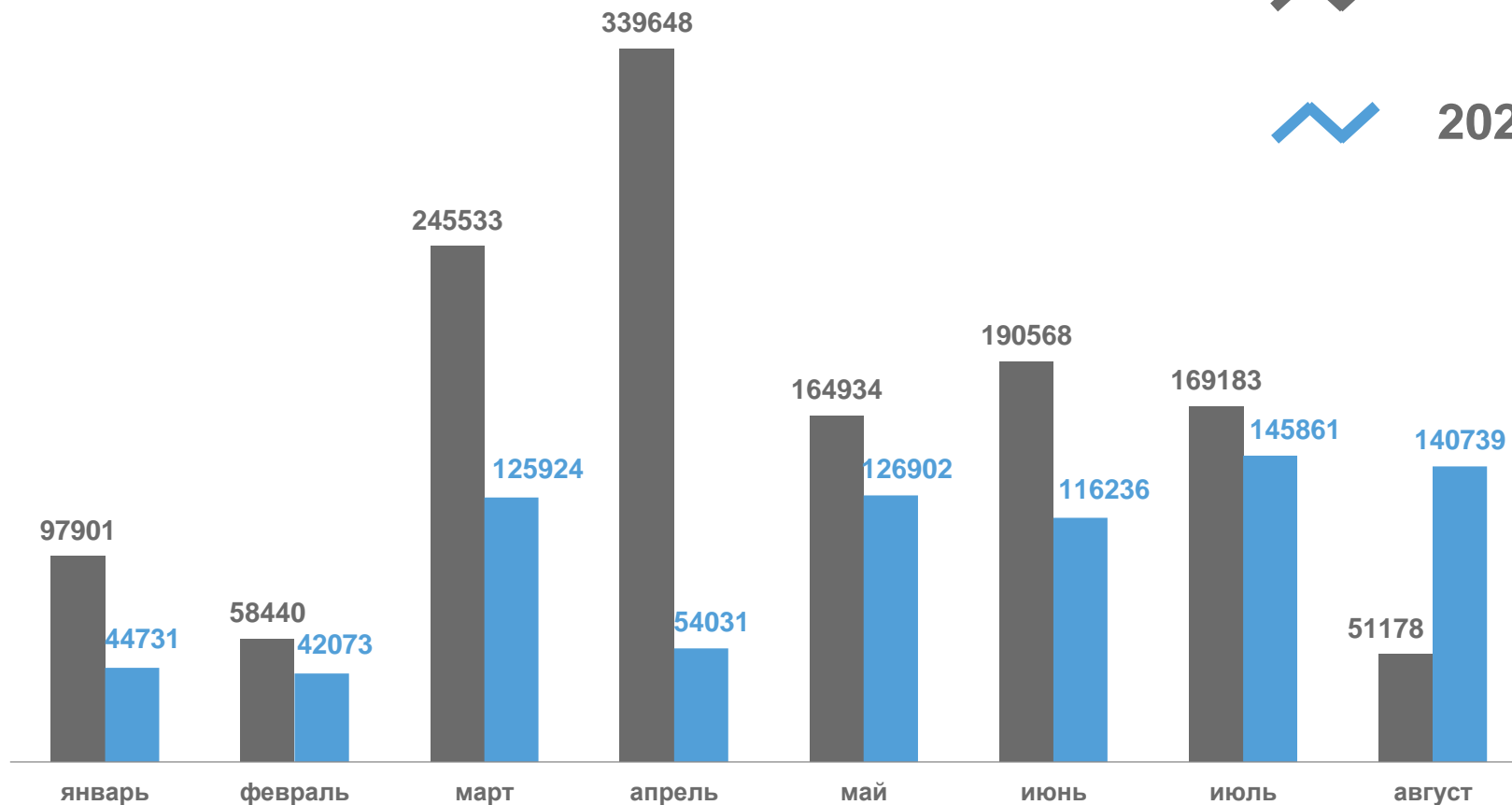
в августе 2022 г.

796496 тыс. руб.

в январе-августе 2022 г.

2021 г.

2022 г.



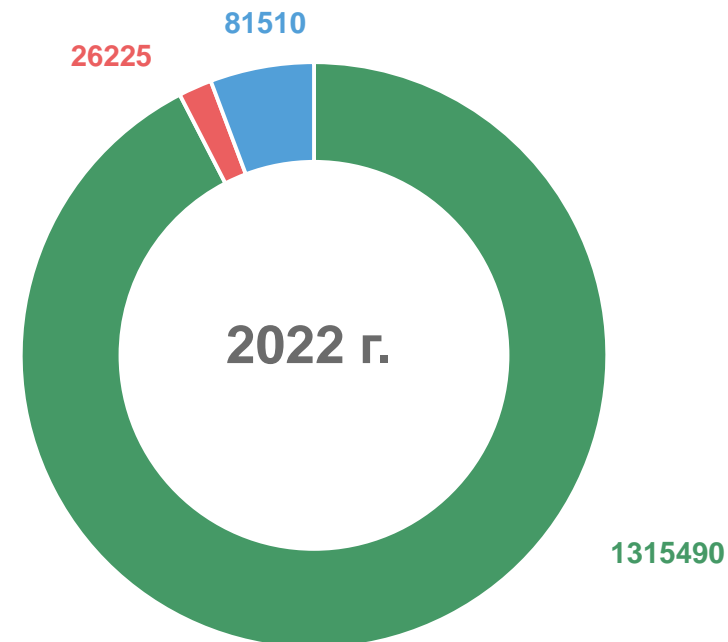
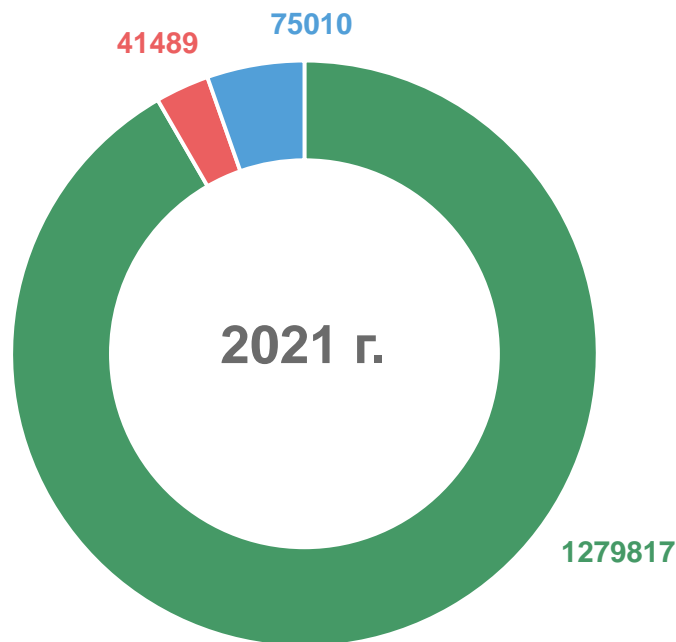
ОБЕСПЕЧЕНИЕ ЭЛЕКТРИЧЕСКОЙ ЭНЕРГИЕЙ, ГАЗОМ И ПАРОМ; КОНДИЦИОНИРОВАНИЕ ВОЗДУХА

август 2022 г.




1423225
тыс. руб..

Обеспечение электрической энергией,
газом и паром; кондиционирование
воздуха



1315490
тыс. руб.

Производство, передача и
распределение электроэнергии



26225
тыс. руб.

Производство и распределение
газообразного топлива



81510
тыс. руб..

Производство, передача и распределение
пара и горячей воды; кондиционирование
воздуха